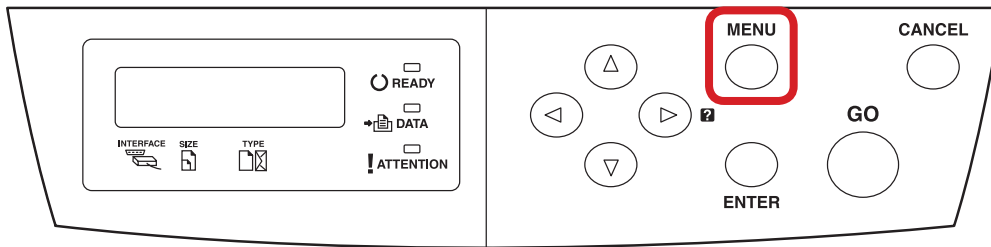


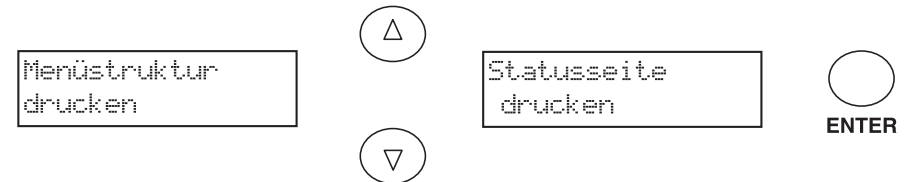
## CLP 4316 / CLP 4416 / CLP 4516 / CLP 4520 / CLP 4524 – CLP 3316 / CLP 3416 / CLP 3516 / CLP 3520 / CLP 3524

1) Die Taste **[Menü]** drücken, um das Druckermenü zu öffnen.



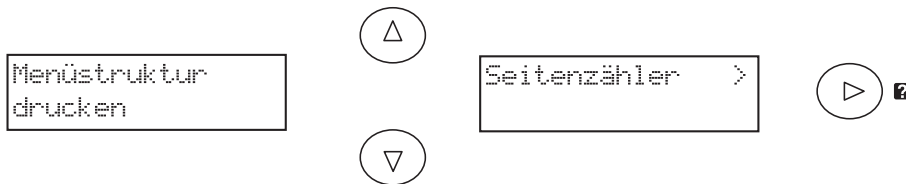
b **Ausdrucken des Zählerstands:**

2b) Mit der Taste **[Rauf]** oder **[Runter]** den Menüpunkt „**Statusseite drucken**“ auswählen und 2x **[Enter]** drücken, um den Ausdruck zu starten.




a **Anzeigen des Zählerstands:**

2a) Mit der Taste **[Rauf]** oder **[Runter]** den Menüpunkt „**Seitenzähler**“ auswählen und dann die Taste **[Rechts]** drücken.



3a) Der Zählerstand „**Gedr. Seiten**“ wird nun im Display angezeigt.



4a) Zum Verlassen wieder die Taste **[Menü]** drücken.



3b) Der Zählerstand „**Gedruckte Seite(n)**“ wird unter dem Abschnitt „**Seiteninformation**“ aufgeführt.

STATUS SEITE		
<b>Hardware Information</b>		
MF-Zufuhr	A4	Normalpapier
Kassette 1	A4	Normalpapier
Kassette 2	A4	Vordrucke
Duplex-Modus	Lankante	
Warnsignal	Ein	
Gesamtpuffergröße	1200 KB	
Sleep Timer	10 Minuten	
Form,-Vorschub,-Zeitab,	5 Sekunden	
<b>Speicher</b>		
Steckplatz 1	131072 KB	
Steckplatz 2	Leer	
Gesamtspeicher	131072 KB	
Verfügbar	19471 KB	
RAM DISK	Ein	
Schreibschutz	Aus	
Gesamtspeicher	57344 KB	
Verfügbar	57038 KB	
<b>Seiteninformation</b>		
Ton	Fein	
Gedruckte Seite(n)	5682	
Farbe	4288	
Monochrom	1374	
<b>Netzwerksstatus</b>		
TCP/IP	Ein	
IP Adresse	192.168.0.1	
Subnet Maske	255.255.255.0	
Standard-Gateway	192.168.0.100	
DHCP	Aus	
BOOTP	Aus	
Netware	Aus	
Netzwerknummer	802.2	
AppleTalk	Aus	
Druckername	NM5SE5FC	
<b>Installierte Optionen</b>		
Festplatte	Nein	
Option ROM	Nein	
Compact Flash Karte	Nein	
<b>Emulation</b>		
PCL 6		
KPDL3		
<b>Status Verbrauchsmaterial</b>		
Toner (Cyan)	Toner (Magenta)	
0 100	0 100	
Toner (Gelb)	Toner (Schwarz)	
0 100	0 100	