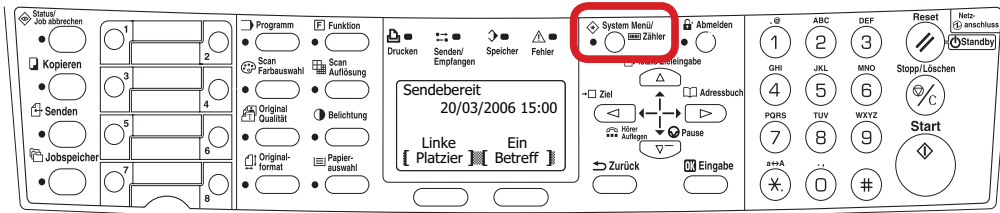


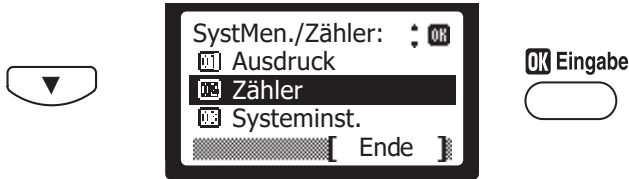
DC 2018 – CD 1018

1) Die Taste **[Systemmenü/Zähler]** drücken.

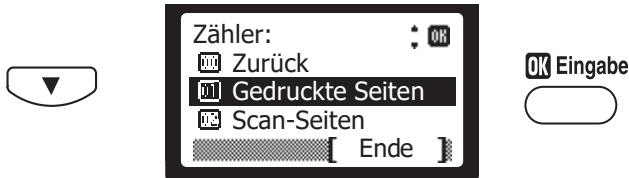


a **Anzeigen des Zählerstands:**

2a) Mit der Taste **[Rauf]** oder **[Runter]** den Menüpunkt „Zähler“ auswählen und dann **[OK/Eingabe]** drücken.



3a) Den Menüpunkt „Gedruckte Seiten“ auswählen und mit **[OK/Eingabe]** bestätigen.

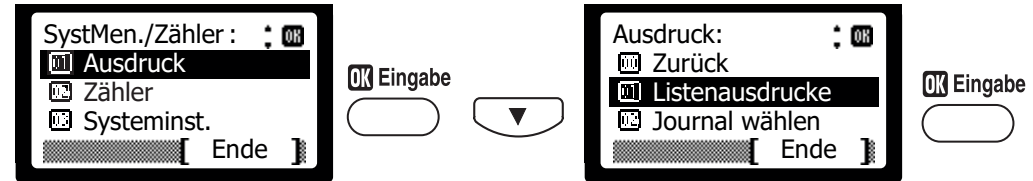


4a) Mit der **[Runter]**-Taste bis zum Zähler „Gesamt“ blättern.

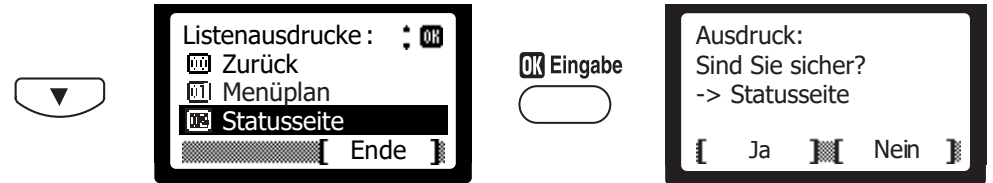


b **Ausdrucken des Zählerstands:**

2b) Den Menüpunkt „Ausdruck“ wählen, **[OK/Eingabe]** drücken, dann „Listenausdrucke“ wählen und mit **[OK/Eingabe]** bestätigen.



3b) Den Menüpunkt „Statusseite“ auswählen, **[OK/Eingabe]** drücken und Ausdruck mit **[Ja]** bestätigen.



4b) Der Zählerstand wird unten links unter „Gesamtzahl gedr. S“ aufgeführt.

