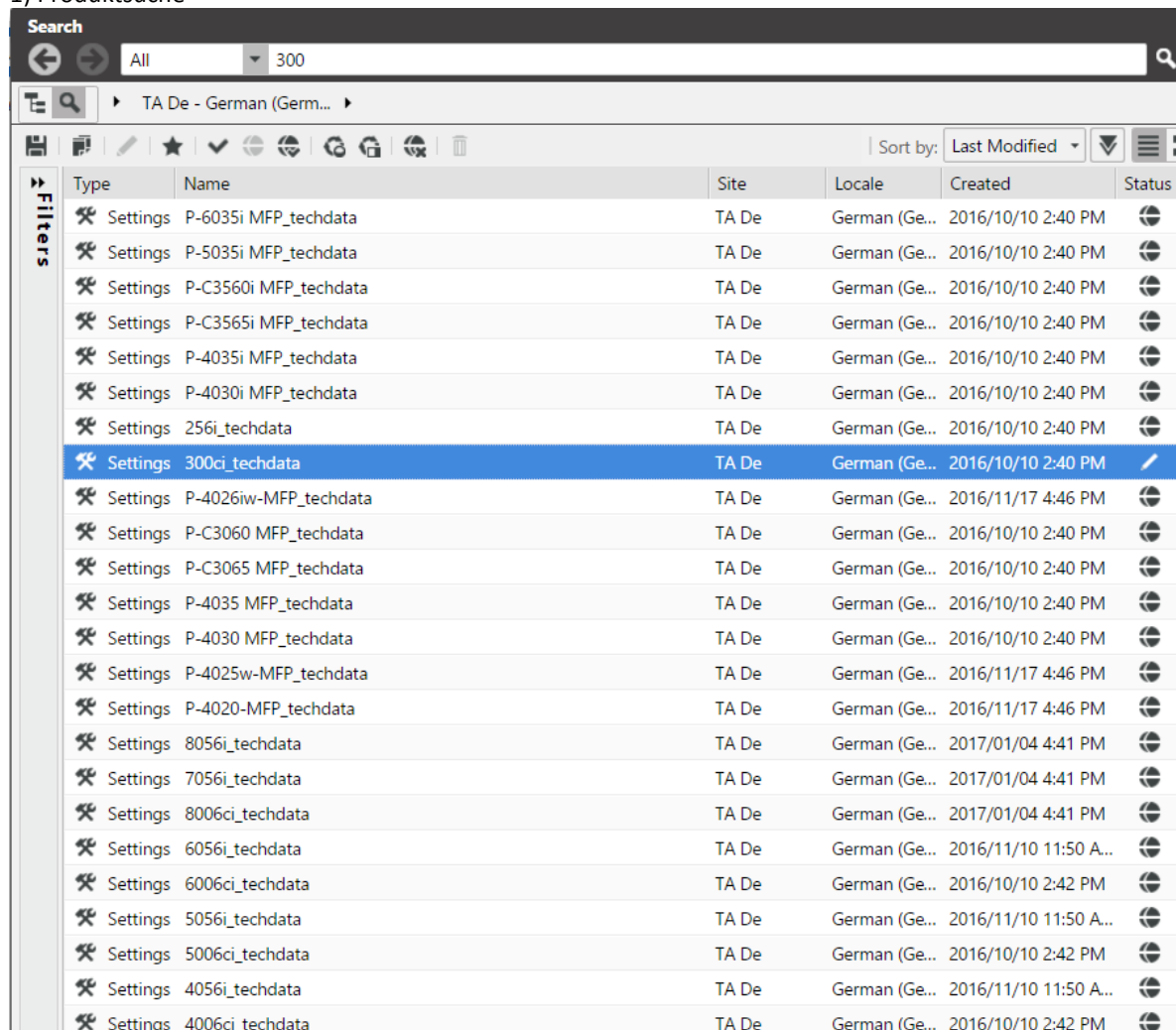


Anlegen von Sternchentexten unterhalb des Produktdatenblattes

In den Produktsettings können Sternchentexte wie folgt gesetzt werden:

1. Setting für ein Produkt auswählen
2. StringList hinzufügen
3. Name: notes --> diese muss so lauten, ansonsten wird kein Sternchentext ausgegeben
4. Listitem hinzufügen und in die Spalte Value den entsprechenden Sternchentext OHNE Sternchen einfügen (Sternchen erscheinen automatisch)
5. wenn optionaler Text unterhalb der Sternchen erscheinen soll, dann muss ein neuer String erstellt werden (außerhalb der vorher angelegten Stringlist)
6. Name: additionalInfos --> der Name muss genauso lauten, damit der Text wunschgemäß erscheint
7. Speichern und Publizieren

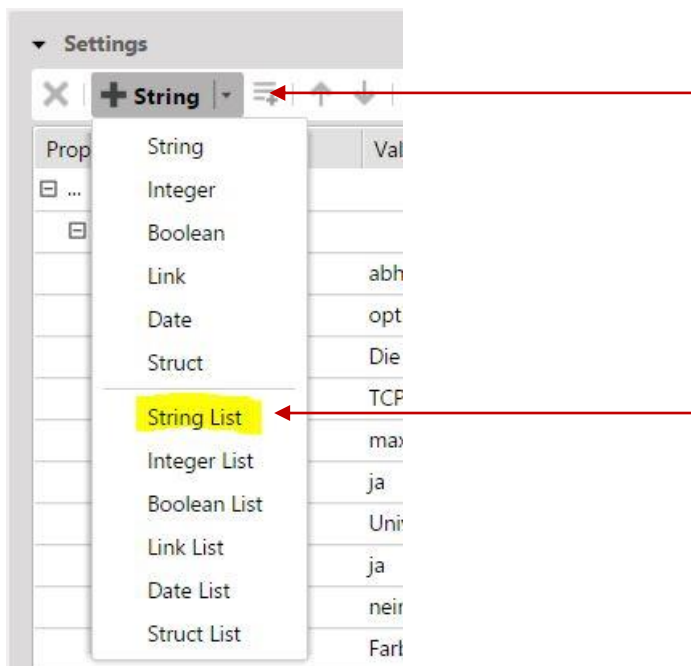
1) Produktsuche



The screenshot shows a search interface with a table of settings. The table has columns for Type, Name, Site, Locale, Created, and Status. The '300ci_techdata' setting is highlighted in blue.

Type	Name	Site	Locale	Created	Status
Settings	P-6035i MFP_techdata	TA De	German (Ge...	2016/10/10 2:40 PM	
Settings	P-5035i MFP_techdata	TA De	German (Ge...	2016/10/10 2:40 PM	
Settings	P-C3560i MFP_techdata	TA De	German (Ge...	2016/10/10 2:40 PM	
Settings	P-C3565i MFP_techdata	TA De	German (Ge...	2016/10/10 2:40 PM	
Settings	P-4035i MFP_techdata	TA De	German (Ge...	2016/10/10 2:40 PM	
Settings	P-4030i MFP_techdata	TA De	German (Ge...	2016/10/10 2:40 PM	
Settings	256i_techdata	TA De	German (Ge...	2016/10/10 2:40 PM	
Settings	300ci_techdata	TA De	German (Ge...	2016/10/10 2:40 PM	
Settings	P-4026iw-MFP_techdata	TA De	German (Ge...	2016/11/17 4:46 PM	
Settings	P-C3060 MFP_techdata	TA De	German (Ge...	2016/10/10 2:40 PM	
Settings	P-C3065 MFP_techdata	TA De	German (Ge...	2016/10/10 2:40 PM	
Settings	P-4035 MFP_techdata	TA De	German (Ge...	2016/10/10 2:40 PM	
Settings	P-4030 MFP_techdata	TA De	German (Ge...	2016/10/10 2:40 PM	
Settings	P-4025w-MFP_techdata	TA De	German (Ge...	2016/11/17 4:46 PM	
Settings	P-4020-MFP_techdata	TA De	German (Ge...	2016/11/17 4:46 PM	
Settings	8056i_techdata	TA De	German (Ge...	2017/01/04 4:41 PM	
Settings	7056i_techdata	TA De	German (Ge...	2017/01/04 4:41 PM	
Settings	8006ci_techdata	TA De	German (Ge...	2017/01/04 4:41 PM	
Settings	6056i_techdata	TA De	German (Ge...	2016/11/10 11:50 A...	
Settings	6006ci_techdata	TA De	German (Ge...	2016/10/10 2:42 PM	
Settings	5056i_techdata	TA De	German (Ge...	2016/11/10 11:50 A...	
Settings	5006ci_techdata	TA De	German (Ge...	2016/10/10 2:42 PM	
Settings	4056i_techdata	TA De	German (Ge...	2016/11/10 11:50 A...	
Settings	4006ci_techdata	TA De	German (Ge...	2016/10/10 2:42 PM	

2) String List

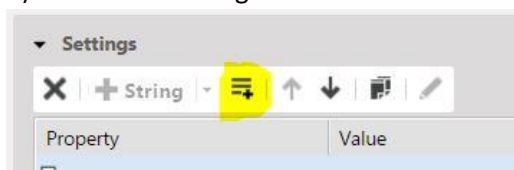


3) Benennung

A screenshot of a settings editor window titled 'Settings'. The window shows a table with three columns: Property, Value, and Type. The 'notes' property is selected, and its value is a list of two items: #1 and #2. The type of the 'notes' property is 'String List'.

Property	Value	Type
...		Struct
notes		String List
#1	abhängig vom Betriebszustand	String
#2	optional	String

4) List Item hinzufügen



Es erscheint automatisch unterhalb der Liste der erste Eintrag „#1“. In der Spalte Value wird dann der entsprechende Sternchentext hinzugefügt- Siehe auch Punkt 3.

5) Optionaler Text

Property	Value	Type
...		Struct
notes		String List
#1	abhängig vom Betriebszustand	String
#2	optional	String

Property	Value	Type
...		Struct
notes		String List
#1	abhängig vom Betriebszustand	String
#2	optional	String
additionalInfos	Die HyPAS-Funktionalität steht nur mi...	String

Name: additionalInfos --> der Name muss genauso lauten, damit der Text wunschgemäß erscheint

6) Speichern und Publizieren

Zielwahl	100 Nummern
Gruppenwahl	50 Nummern
Betriebssysteme	Windows XP, Vista, 7/8/8.1/10, Server 2003/2008 R2/2012 R2
Funktionen	Netzwerk-Faxtreiber, automatische Wahlwiederholung, zeitversetztes Senden
Optionen	
Finisher	DF-5100 Interner Finisher (Kapazität: 300 Blatt DIN A4, Heftung max. 50 Blatt DIN A4), MT-5100 Multi Tray (500 Blatt + 5 x 100 Blatt DIN A4; nicht mit DF-5100/JS-5100 kombinierbar)
Job Separator	JS-5100 (Kapazität: 100 Blatt DIN A4)
Papierzufuhr	PF-5120 (1 x 500 Blatt Universalkassette [DIN A6R-DIN A4]), PF-5130 (2 x 500 Blatt Universalkassette [DIN A6R-DIN A4]), PF-5140 (2.000 Blatt Großraummagazin [DIN A4]); 1 x PF-5120 zwingend erforderlich bei Installation von PF-5130 bzw. PF-5140!
Sonstiges	Data Security Kit (E), Card Authentication Kit (B), Card Reader Holder (11), UG-33 ThinPrint® Kit, IB-50 Gigabit Ethernet Karte, IB-51 WLAN-Karte, HD-6 SSD (32 GB), HD-7 SSD (128 GB), DT-5100 Originalablage, Unterschrank Nr. 74 (hoch), Nr. 75 (niedrig)
* abhängig vom Betriebszustand	
** optional	
Die HyPAS-Funktionalität steht nur mit zusätzlichem Speicher zur Verfügung.	